

공공 외우지 않아도 끝!



300단어

# 슬슬 영단어

슬슬, 시작만 해도 실력은 쑥쑥!

Level 1 에서 Level 6까지, 하루하루 쌓이는 단어 실력!

‘초등 필수 단어 800개 + 교과 어휘 + 생활 어휘’를 한 번에!

단어시험, 듣기훈련, 받아쓰기 연습까지

하루 10분으로 1,250단어가 쉽게 외워져요.

‘슬슬 영단어’의 약속입니다.

비전 영어콘텐츠 개발팀

비전



홈페이지  
받아쓰기 연습



홈페이지  
단어테스트



원어민 발음  
바로듣기

## 구성과 특징

### 1. 단어 읽기 & 발음 훈련

각 단원에 포함된 QR코드를 통해 원어민의 정확한 발음을 듣고 따라 말하기 연습을 합니다. 보고·듣고·따라 말하며 올바른 발음과 억양을 익히고, 단어 암기와 발음 실력 향상을 동시에 이룹니다.

### 2. '신체'에서 '-ed/-ing 형용사'까지

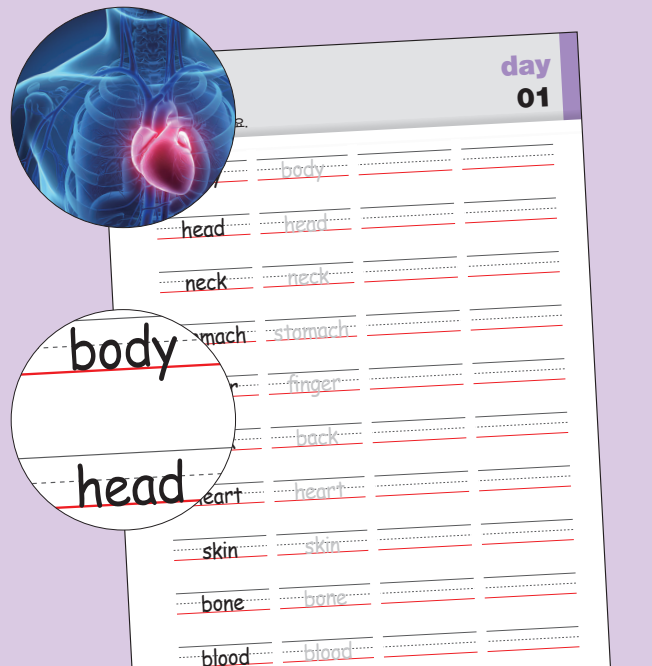
하루 학습 단어를 연관성이 높은 것들로 묶었기 때문에 쉽게 익히고 오래 기억할 수 있습니다. 같은 주제, 같은 품사로 구성되어 있어서 영어에 친숙해지고 성취감과 흥미를 함께 높일 수 있습니다.

### 3. 그림과 사진으로 시각 학습

각 단어에 어울리는 사진이나 그림을 함께 제시하여 시각적으로 단어의 의미를 연결하고 단어 기억력을 강화합니다.  
눈으로 보는 이미지 학습으로 이해가 쉽고 재미있습니다.

### 4. 단어 쓰기

따라쓰기와 직접쓰기로 정확한 철자와 기억 강화를 돕습니다.  
반복적인 쓰기 훈련으로 단어 암기와 쓰기 실력을 함께 키웁니다.



연습문제 **day 01**

**day 01** 연습문제

**1. 주어진 우리말이나 영어에 알맞은 것을 고르세요.**

(1) 배, 위장	① head	② back	③ stomach
(2) 혈액, 피	① finger	② body	③ blood
(3) 심장, 마음	① heart	② neck	③ bone
(4) 등, 뒤	① stomach	② back	③ skin
(5) 손가락	① blood	② finger	
(6) head	① 등, 뒤	② 목	
(7) bone	① 뼈	② 배, 위장	
	① 손가락	② 목	

**2. 단어와 우리말 뜻을 바르게 연결하세요.**

(1) blood	•	• 손가락
(2) finger	•	• 혈액, 피
(3) stomach	•	• 목
(4) neck	•	• 심장, 마음
(5) heart	•	• 배, 위장

**3. 단어의 알맞은 뜻을 보기에서 고르세요.**

(1) head [    ]	(2) bone [    ]	(3) back [    ]
(4) skin [    ]	(5) body [    ]	

**1. 주어진 우리말이나 영어에 알맞은 것을 고르세요.**

(1) 배, 위장
(2) 혈액, 피

**2. 단어와 우리말 뜻을 바르게 연결하세요.**

(1) blood	•
(2) finger	•
stomach	

## 5. 다양한 연습문제 & 복습 활동

우리말 뜻을 보고 영어 단어를 고르거나(한글 → 영어), 영어 단어를 보고 우리말 뜻을 고르는(영어 → 한글) 문제 등을 통해 영어 단어 인식 능력과 의미 이해력을 강화합니다.

## 6. 단어와 뜻 연결하기 및 고르기

주어진 단어와 뜻을 연결하거나 고르는 문제를 통해 게임처럼 재미있게 복습하며 기억 속 단어를 다시 끌어올립니다.

연습문제 **day 01**

**day 01** 연습문제

**4. 우리말에 맞게 괄호 안에서 알맞은 단어를 고르세요.**

(1) 머리 위에	on the ( head / neck )
(2) 열 손가락	ten ( blood / fingers )
(3) 부드러운 피부	soft ( skin / bone )
(4) 목 둘레에	around the ( skin / neck )
(5) 강한 심장	a strong ( heart / head )
(6) 등 뒤에	behind the ( back / stomach )
(7) 닭 뼈	chicken ( body / bone )
	My ( stomach / finger )

**5. 단어를 듣고 받아쓰 후, 알맞은 뜻을 고르세요.**

(1) _____	( 손가락 / 배, 위장 )
(2) _____	( 혈액, 피 / 목 )
(3) _____	( 심장, 마음 / 머리 )
(4) _____	( 등, 뒤 / 뼈 )
(5) _____	( 피부 / 손가락 )
(6) _____	( 목 / 몸 )
(7) _____	( 몸 / 뼈 )
(8) _____	( 혈액, 피 / 머리 )

**4. 우리말에 맞게 괄호 안에서**

(1) 머리 위에
(2) 열 손가락

**5. 단어를 듣고 받아쓰 후, 알맞은 뜻을 고르세요.**

(1) _____
(2) _____

## 7. 핵심어구 학습

일상생활에서 자주 쓰이는 짧은 어구나 문장에서 단어가 어떻게 사용되는지를 확인하는 문제를 통해 실생활에서의 적용과 쓰임을 익힙니다.

## 8. 듣기·받아쓰기 통합훈련

QR코드를 통해 원어민 발음을 듣고 단어를 직접 써보는 받아쓰기 활동으로 듣기와 쓰기 능력을 동시에 향상시킵니다.

## 차례

<b>Day 01</b>	신체 .....	명사	12
<b>Day 02</b>	일상의 동작 .....	동사	18
<b>Day 03</b>	감정 표현 .....	동사	24
<b>Day 04</b>	자연 .....	명사	30
<b>Day 05</b>	도시 .....	명사	36
<b>Day 06</b>	교통 .....	명사	42
<b>Day 07</b>	스포츠 관련 .....	명사	48
<b>Day 08</b>	관계 / 행동 .....	동사	54
<b>Day 09</b>	물질 / 재료 .....	명사	60
<b>Day 10</b>	반대 개념 .....	형용사	66
<b>Day 11</b>	음식 .....	명사	72
<b>Day 12</b>	과일 .....	명사	78
<b>Day 13</b>	생각 / 계획 .....	명사	84
<b>Day 14</b>	위치 / 움직임 .....	동사	90
<b>Day 15</b>	위치 / 부분 .....	명사	96

<b>Day 16</b>	시간 관련 .....	부사	102
<b>Day 17</b>	감정 / 기분 .....	형용사	108
<b>Day 18</b>	도전 / 성과 .....	동사	114
<b>Day 19</b>	문제 / 상황 .....	명사	120
<b>Day 20</b>	관리 / 통제 .....	동사	126
<b>Day 21</b>	사건 / 경험 .....	명사	132
<b>Day 22</b>	위생 .....	명사	138
<b>Day 23</b>	악기 .....	명사	144
<b>Day 24</b>	쇼핑 .....	명사	150
<b>Day 25</b>	숫자 .....	명사	156
<b>Day 26</b>	환경 .....	동사	162
<b>Day 27</b>	과학 .....	동사	168
<b>Day 28</b>	인터넷 .....	명사	174
<b>Day 29</b>	-ed 형용사 .....	형용사	180
<b>Day 30</b>	-ing 형용사 .....	형용사	186
<b>정답</b>	.....		193



1 □	body		몸
2 □	head		머리
3 □	neck		목
4 □	stomach		배, 위장
5 □	finger		손가락
6 □	back		등, 뒤
7 □	heart		심장, 마음
8 □	skin		피부
9 □	bone		뼈
10 □	blood		혈액, 피

● 따라 써 보세요.

body

body

head

head

neck

neck

stomach

stomach

finger

finger

back

back

heart

heart

skin

skin

bone

bone


blood

blood

# day 01 연습문제

## 1. 주어진 우리말이나 영어에 알맞은 것을 고르세요.

- |            |           |          |           |
|------------|-----------|----------|-----------|
| (1) 배, 위장  | ① head    | ② back   | ③ stomach |
| (2) 혈액, 피  | ① finger  | ② body   | ③ blood   |
| (3) 심장, 마음 | ① heart   | ② neck   | ③ bone    |
| (4) 등, 뒤   | ① stomach | ② back   | ③ skin    |
| (5) 손가락    | ① blood   | ② finger | ③ heart   |
| (6) head   | ① 등, 뒤    | ② 목      | ③ 머리      |
| (7) bone   | ① 뼈       | ② 배, 위장  | ③ 피부      |
| (8) neck   | ① 손가락     | ② 목      | ③ 혈액, 피   |
| (9) skin   | ① 심장, 마음  | ② 몸      | ③ 피부      |
| (10) body  | ① 뼈       | ② 머리     | ③ 몸       |



## 2. 단어와 우리말 뜻을 바르게 연결하세요.

- |             |   |          |
|-------------|---|----------|
| (1) blood   | • | • 손가락    |
| (2) finger  | • | • 혈액, 피  |
| (3) stomach | • | • 목      |
| (4) neck    | • | • 심장, 마음 |
| (5) heart   | • | • 배, 위장  |

## 3. 단어의 알맞은 뜻을 보기에서 고르세요.

- |                |                |                |
|----------------|----------------|----------------|
| (1) head [   ] | (2) bone [   ] | (3) back [   ] |
| (4) skin [   ] | (5) body [   ] |                |

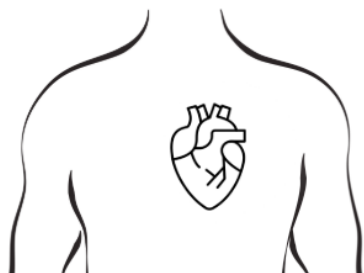
[보기]

- |      |      |        |
|------|------|--------|
| ① 몸  | ② 머리 | ③ 등, 뒤 |
| ④ 피부 | ⑤ 뼈  |        |

# day 01 연습문제

## 4. 우리말에 맞게 괄호 안에서 알맞은 단어를 고르세요.

- |             |                                  |
|-------------|----------------------------------|
| (1) 머리 위에   | on the ( head / neck )           |
| (2) 열 손가락   | ten ( blood / fingers )          |
| (3) 부드러운 피부 | soft ( skin / bone )             |
| (4) 목 둘레에   | around the ( skin / neck )       |
| (5) 강한 심장   | a strong ( heart / head )        |
| (6) 등 뒤에    | behind the ( back / stomach )    |
| (7) 닭 뼈     | chicken ( body / bones )         |
| (8) 배불러요.   | My ( stomach / finger ) is full. |
| (9) 헌혈하다    | give ( back / blood )            |
| (10) 건강한 몸  | a healthy ( heart / body )       |






## 5. 단어를 듣고 받아쓴 후, 알맞은 뜻을 고르세요.



- (1) \_\_\_\_\_ ( 손가락 / 배, 위장 )
- (2) \_\_\_\_\_ ( 혈액, 피 / 목 )
- (3) \_\_\_\_\_ ( 심장, 마음 / 머리 )
- (4) \_\_\_\_\_ ( 등, 뒤 / 뼈 )
- (5) \_\_\_\_\_ ( 피부 / 손가락 )
- (6) \_\_\_\_\_ ( 목 / 몸 )
- (7) \_\_\_\_\_ ( 몸 / 뼈 )
- (8) \_\_\_\_\_ ( 혈액, 피 / 머리 )
- (9) \_\_\_\_\_ ( 심장, 마음 / 피부 )
- (10) \_\_\_\_\_ ( 등, 뒤 / 배, 위장 )



11 □	sit		앉다
12 □	stand		서다
13 □	jump		점프하다
14 □	lie		눕다
15 □	kick		차다
16 □	hold		잡다, 쥐다
17 □	push		밀다, 누르다
18 □	pull		당기다
19 □	climb		오르다
20 □	hike		하이킹하다

● 따라 써 보세요.

sit

sit

stand

stand

jump

jump

lie

lie

kick

kick

hold

hold

push

push

pull

pull

climb

climb


hike

hike

# day 02 연습문제

## 1. 주어진 우리말이나 영어에 알맞은 것을 고르세요.

- |             |         |         |           |
|-------------|---------|---------|-----------|
| (1) 점프하다    | ① jump  | ② hold  | ③ climb   |
| (2) 당기다     | ① kick  | ② push  | ③ pull    |
| (3) 오르다     | ① sit   | ② lie   | ③ climb   |
| (4) 잡다, 쥐다  | ① hold  | ② pull  | ③ hike    |
| (5) 밀다, 누르다 | ① jump  | ② push  | ③ stand   |
| (6) kick    | ① 차다    | ② 앉다    | ③ 잡다, 쥐다  |
| (7) hike    | ① 서다    | ② 하이킹하다 | ③ 당기다     |
| (8) stand   | ① 오르다   | ② 눕다    | ③ 서다      |
| (9) sit     | ① 하이킹하다 | ② 점프하다  | ③ 앉다      |
| (10) lie    | ① 차다    | ② 눕다    | ③ 밀다, 누르다 |



## 2. 단어와 우리말 뜻을 바르게 연결하세요.

- |          |   |           |
|----------|---|-----------|
| (1) kick | • | • 밀다, 누르다 |
| (2) push | • | • 차다      |
| (3) hike | • | • 잡다, 쥐다  |
| (4) hold | • | • 점프하다    |
| (5) jump | • | • 하이킹하다   |

## 3. 단어의 알맞은 뜻을 보기에서 고르세요.

- |                |                 |                 |
|----------------|-----------------|-----------------|
| (1) lie [   ]  | (2) climb [   ] | (3) stand [   ] |
| (4) pull [   ] | (5) sit [   ]   |                 |

[보기]

- |       |       |      |
|-------|-------|------|
| ① 앉다  | ② 당기다 | ③ 서다 |
| ④ 오르다 | ⑤ 눕다  |      |

# day 02 연습문제

## 4. 우리말에 맞게 괄호 안에서 알맞은 단어를 고르세요.

- |               |                                   |
|---------------|-----------------------------------|
| (1) 줄 서다      | ( stand / lie ) in line           |
| (2) 공을 차다     | ( hold / kick ) a ball            |
| (3) 문을 밀다     | ( push / jump ) the door          |
| (4) 나무에 오르다   | ( pull / climb ) a tree           |
| (5) 손을 잡다     | ( hold / stand ) hands            |
| (6) 의자에 앉다    | ( kick / sit ) on the chair       |
| (7) 침대에 눕다    | ( lie / push ) on the bed         |
| (8) 산에서 하이킹하다 | ( hike / climb ) in the mountains |
| (9) 밧줄을 당기다   | ( sit / pull ) the rope           |
| (10) 높이 점프하다  | ( jump / hike ) high              |



## 5. 단어를 듣고 받아쓴 후, 알맞은 뜻을 고르세요.



- (1) \_\_\_\_\_ ( 오르다 / 하이킹하다 )
- (2) \_\_\_\_\_ ( 점프하다 / 눕다 )
- (3) \_\_\_\_\_ ( 차다 / 밀다, 누르다 )
- (4) \_\_\_\_\_ ( 서다 / 당기다 )
- (5) \_\_\_\_\_ ( 앉다 / 점프하다 )
- (6) \_\_\_\_\_ ( 잡다, 쥐다 / 눕다 )
- (7) \_\_\_\_\_ ( 서다 / 밀다, 누르다 )
- (8) \_\_\_\_\_ ( 차다 / 하이킹하다 )
- (9) \_\_\_\_\_ ( 앉다 / 잡다, 쥐다 )
- (10) \_\_\_\_\_ ( 오르다 / 당기다 )



21 □	love		사랑하다
22 □	like		좋아하다
23 □	hate		증오하다, 싫어하다
24 □	dislike		싫어하다
25 □	enjoy		즐기다
26 □	worry		걱정하다
27 □	hope		바라다, 희망하다
28 □	envy		부러워하다
29 □	hurt		아프다, 다치게 하다
30 □	please		기쁘게 하다

● 따라 써 보세요.

love

love

like

like

hate

hate

dislike

dislike

enjoy

enjoy

worry

worry

hope

hope

envy

envy

hurt

hurt

please

please

# day 03 연습문제

## 1. 주어진 우리말이나 영어에 알맞은 것을 고르세요.

- |                |                |                  |                  |
|----------------|----------------|------------------|------------------|
| (1) 좋아하다       | ① like         | ② hate           | ③ hurt           |
| (2) 바라다, 희망하다  | ① hope         | ② worry          | ③ please         |
| (3) 사랑하다       | ① enjoy        | ② dislike        | ③ love           |
| (4) 증오하다, 싫어하다 | ① like         | ② envy           | ③ hate           |
| (5) 기쁘게 하다     | ① hope         | ② please         | ③ love           |
| (6) worry      | ① 걱정하다         | ② 즐기다            | ③ 아프다,<br>다치게 하다 |
| (7) envy       | ① 좋아하다         | ② 사랑하다           | ③ 부러워하다          |
| (8) hurt       | ① 기쁘게 하다       | ② 아프다,<br>다치게 하다 | ③ 싫어하다           |
| (9) enjoy      | ① 즐기다          | ② 부러워하다          | ③ 증오하다,<br>싫어하다  |
| (10) dislike   | ① 바라다,<br>희망하다 | ② 싫어하다           | ③ 걱정하다           |



## 2. 단어와 우리말 뜻을 바르게 연결하세요.

- |            |   |               |
|------------|---|---------------|
| (1) hurt   | • | • 기쁘게 하다      |
| (2) please | • | • 증오하다, 싫어하다  |
| (3) hope   | • | • 아프다, 다치게 하다 |
| (4) envy   | • | • 바라다, 희망하다   |
| (5) hate   | • | • 부러워하다       |

## 3. 단어의 알맞은 뜻을 보기에서 고르세요.

- |                 |                    |                  |
|-----------------|--------------------|------------------|
| (1) love [    ] | (2) enjoy [    ]   | (3) worry [    ] |
| (4) like [    ] | (5) dislike [    ] |                  |

[보기]

- |        |        |        |
|--------|--------|--------|
| ① 즐기다  | ② 걱정하다 | ③ 좋아하다 |
| ④ 사랑하다 | ⑤ 싫어하다 |        |

# day 03 연습문제

## 4. 우리말에 맞게 괄호 안에서 알맞은 단어를 고르세요.

- |                 |                                |
|-----------------|--------------------------------|
| (1) 음악을 사랑하다    | ( love / worry ) music         |
| (2) 매운 음식을 싫어하다 | ( enjoy / dislike ) hot food   |
| (3) 내 다리가 아프다.  | My legs ( hurt / hate ).       |
| (4) 거짓말을 싫어하다   | ( like / hate ) lies           |
| (5) 평화를 바라다     | ( hope / envy ) for peace      |
| (6) 선생님을 기쁘게 하다 | ( love / please ) the teacher  |
| (7) 사과를 좋아하다    | ( dislike / like ) apples      |
| (8) 파티를 즐기다     | ( enjoy / hope ) the party     |
| (9) 그의 힘을 부러워하다 | ( hurt / envy ) his power      |
| (10) 시험을 걱정하다   | ( please / worry ) about exams |



## 5. 단어를 듣고 받아쓴 후, 알맞은 뜻을 고르세요.



- (1) \_\_\_\_\_ ( 부러워하다 / 싫어하다 )
- (2) \_\_\_\_\_ ( 아프다, 다치게 하다 / 즐기다 )
- (3) \_\_\_\_\_ ( 기쁘게 하다 / 바라다, 희망하다 )
- (4) \_\_\_\_\_ ( 걱정하다 / 싫어하다 )
- (5) \_\_\_\_\_ ( 증오하다, 싫어하다 / 좋아하다 )
- (6) \_\_\_\_\_ ( 기쁘게 하다 / 사랑하다 )
- (7) \_\_\_\_\_ ( 부러워하다 / 좋아하다 )
- (8) \_\_\_\_\_ ( 즐기다 / 바라다, 희망하다 )
- (9) \_\_\_\_\_ ( 아프다, 다치게 하다 / 걱정하다 )
- (10) \_\_\_\_\_ ( 사랑하다 / 증오하다, 싫어하다 )



31  
□

rain



비

32  
□

fire

불

33  
□

wind

바람

34  
□

snow

눈

35  
□

cloud



구름

36  
□

weather

날씨

37  
□

rock

바위,  
돌

38  
□

tree

나무

39  
□

leaf

나뭇잎

40  
□

flower



꽃

● 따라 써 보세요.

rain

rain

fire

fire

wind

wind

snow

snow

cloud

cloud

weather

weather

rock

rock

tree

tree

leaf

leaf

flower

flower

# day 04 연습문제

## 1. 주어진 우리말이나 영어에 알맞은 것을 고르세요.

- |             |          |        |           |
|-------------|----------|--------|-----------|
| (1) 구름      | ① cloud  | ② rock | ③ fire    |
| (2) 비       | ① flower | ② wind | ③ rain    |
| (3) 불       | ① leaf   | ② fire | ③ weather |
| (4) 바람      | ① cloud  | ② snow | ③ wind    |
| (5) 나뭇잎     | ① leaf   | ② tree | ③ rain    |
| (6) weather | ① 꽃      | ② 날씨   | ③ 눈       |
| (7) rock    | ① 비      | ② 나무   | ③ 바위, 돌   |
| (8) snow    | ① 바람     | ② 눈    | ③ 나뭇잎     |
| (9) flower  | ① 구름     | ② 불    | ③ 꽃       |
| (10) tree   | ① 나무     | ② 날씨   | ③ 바위, 돌   |



## 2. 단어와 우리말 뜻을 바르게 연결하세요.

- |             |   |         |
|-------------|---|---------|
| (1) wind    | • | • 바위, 돌 |
| (2) rock    | • | • 날씨    |
| (3) cloud   | • | • 바람    |
| (4) leaf    | • | • 구름    |
| (5) weather | • | • 나뭇잎   |

## 3. 단어의 알맞은 뜻을 보기에서 고르세요.

- |                |                |                  |
|----------------|----------------|------------------|
| (1) snow [   ] | (2) fire [   ] | (3) flower [   ] |
| (4) rain [   ] | (5) tree [   ] |                  |


[보기]

- |      |     |     |
|------|-----|-----|
| ① 눈  | ② 불 | ③ 비 |
| ④ 나무 | ⑤ 꽃 |     |

# day 04 연습문제

## 4. 우리말에 맞게 괄호 안에서 알맞은 단어를 고르세요.

- |            |                            |
|------------|----------------------------|
| (1) 강한 바람  | strong ( wind / fire )     |
| (2) 큰 바위   | a big ( cloud / rock )     |
| (3) 좋은 날씨  | good ( rock / weather )    |
| (4) 빨간 꽃   | a red ( flower / leaf )    |
| (5) 가벼운 눈  | light ( weather / snow )   |
| (6) 키 큰 나무 | a tall ( tree / wind )     |
| (7) 초록 나뭇잎 | a green ( rain / leaf )    |
| (8) 여름비    | summer ( tree / rain )     |
| (9) 산불     | forest ( fire / snow )     |
| (10) 하얀 구름 | a white ( flower / cloud ) |



## 5. 단어를 듣고 받아쓴 후, 알맞은 뜻을 고르세요.



- (1) \_\_\_\_\_ ( 날씨 / 구름 )
- (2) \_\_\_\_\_ ( 꽃 / 바위, 돌 )
- (3) \_\_\_\_\_ ( 나뭇잎 / 불 )
- (4) \_\_\_\_\_ ( 나무 / 눈 )
- (5) \_\_\_\_\_ ( 불 / 바위, 돌 )
- (6) \_\_\_\_\_ ( 비 / 구름 )
- (7) \_\_\_\_\_ ( 바람 / 눈 )
- (8) \_\_\_\_\_ ( 날씨 / 나무 )
- (9) \_\_\_\_\_ ( 나뭇잎 / 비 )
- (10) \_\_\_\_\_ ( 꽃 / 바람 )

## 슬슬 영단어 시리즈

Level 1	Level 2	Level 3	Level 4	Level 5	Level 6
					
초1~초2	초2~초3	초3~초4	초4~초5	초5~초6	초6~예비중
20일 (학습일수)	30일	30일	30일	30일	30일
100단어 (총 단어 수)	150단어	300단어	300단어	300단어	450단어
<b>슬슬 시작 단계</b>	<b>슬슬 재미 단계</b>	<b>슬슬 성장 단계</b>	<b>슬슬 도약 단계</b>	<b>슬슬 완성 단계</b>	<b>슬슬 자신감 단계</b>
· 1~3글자 단어 · 단어 쓰기 · 다양한 연습 문제 · 듣기 훈련 · 받아쓰기 훈련	· 주제별·품사별 어휘 · 단어 쓰기 · 다양한 연습 문제 · 짧은 어구 학습 · 듣기 훈련 · 받아쓰기 훈련	· 주제별·품사별 어휘 · 단어 쓰기 · 다양한 연습 문제 · 짧은 어구 학습 · 듣기 훈련 · 받아쓰기 훈련	· 주제별·품사별 어휘 · 단어 쓰기 · 다양한 연습 문제 · 짧은 어구 학습 · 듣기 훈련 · 받아쓰기 훈련	· 주제별·품사별 어휘 · 단어 쓰기 · 다양한 연습 문제 · 짧은 어구 학습 · 듣기 훈련 · 받아쓰기 훈련	· 주제별·품사별 어휘 · 단어 쓰기 · 다양한 연습 문제 · 짧은 어구 학습 · 듣기 훈련 · 받아쓰기 훈련



www.vision77.co.kr

값 16,000원



63740



9 788994 283845

ISBN 978-89-94283-84-5