

영문법, 쉽게 배우세요



세상에서

가장 쉬운



영문법

안경훈

비전 영어 콘텐츠 개발팀

GRAMMAR


영문법 생각만 하면 겁부터 났죠?

딱딱하다는 생각부터 들었죠?

그러나 영어를 잘하려면 반드시 알아야 하는 영문법!

이젠 쉽게 배우세요. 재미있게 익히세요.

영어에 자신이 생깁니다. 영어 점수가 쑥쑥 오릅니다.



비전

야구 경기에 규칙이 없다면?

영어에도 규칙이 있습니다

야구 경기에 규칙이 없다고 상상해 보십시오.
선수들이 아무리 열심히 뛰어도 소용없습니다. 경기가 엉망이 될 것입니다.
1회전도 계속할 수 없습니다. 규칙이 없기 때문입니다.
운동 경기뿐 아닙니다. 영어에도 규칙이 있습니다. 수백, 수천 년 내려온
규칙이 있습니다. 전 세계에서 영어를 배우는 사람이라면 반드시
지키는 규칙이 있습니다. 이것이 바로 영문법입니다.

알고 보면 편리합니다

영문법은 원래 딱딱합니까? 재미가 없는 것입니까?
그렇지 않습니다. 괜스레 우리를 골치 아프게(?) 하려고 만든 것이
아닙니다. 오히려 우리를 도와주려고 만든 것입니다.
생각해 보십시오. 영어를 실컷 말했는데 외국인이 못 알아듣는다면
얼마나 답답하겠습니까?
이런 실수를 수십 번 한 다음에야 “영문법이 이런 것이군....”
하고 깨닫는다면 시간과 노력이 아깝습니다.
그래서 우리는 영문법을 먼저 배웁니다. 마치 야구 규칙을
완전히 알고 운동장에 들어설 때처럼 자신이 생깁니다.

영문법은 딱딱하다?

왠지 겁부터 납니다. 동명사, 분사구문, 가정법... 말부터 어렵습니다.

이런 말들을 자주 만나면서 영문법이 자꾸 멀게만 느껴집니다.

그런데 과연 어렵습니까? 그렇지 않습니다.

뜻을 조금만 생각해 보면 쉽습니다.

달달 외우려 하기보다 도대체 왜 가정법을 쓰는 걸까?

왜 동명사를 쓰는 걸까? ... 생각해 보면 뜻밖에도 쉽습니다.

놀랄 만큼(?) 쉽게 만들었습니다

그동안 중학생들이 영문법을 어렵게만 생각하는 것을 보고 안타까웠습니다.

그래서 영문법을 가장 쉽게 설명하는 책을 만들기로 결심했습니다.

중학생들을 지도하며 얻은 경험을 바탕으로 영문법의 내용을

가장 쉽고 재미있게 전하도록 했습니다.

영문법 내용을 이해하기 쉽게 하기 위하여

영어 지문 또한 가장 쉬운 지문을 사용하려고 노력했습니다.

설명 한마디까지도 영어 지문 하나까지도 쉽게 쓰도록 노력했습니다.

연습문제를 새롭게 보강했습니다

700여 개의 연습문제를 통해 이 책의 내용을 확실히 익힐 수 있도록 했습니다.

누구라도 영문법이 잘 이해되고 잘 외워지도록 문제를 만들었습니다.

문제는 700여 개지만 효과는 수천 개의 문법 문제 못지않습니다.

연습문제를 활용하면 분명히 좋은 결과를 얻을 수 있습니다.

이제 이 책이 부족하나마 영문법을 쉽게 익히는 데

큰 도움이 되기를 바랍니다.

지은이

영수의 생각을 고스란히 표현해 주는

문장



영수가 지금 하고 싶은 말이 있다고 하자.
그런데 그것을 딱 한 마디로 해야만 한다면? 너무도 답답할 것이다.
아무래도 몇 마디쯤 해야 '할 말을 했다'는 느낌이 든다.
이처럼 마음속의 생각을 전하기 위해 여러 낱말을 어떤 순서에 따라
나타낸 것!
이것을 문장이라고 한다.

문장을 이루는 것들

명사	사람, 사물 등의 이름으로 쓰이는 말	boy, Tom, computer, hope, ...
대명사	명사를 대신해서 쓰이는 말	he, I, they, this, ...
동사	어떤 움직임이나 상태를 나타내는 말	go, run, know, speak, ...
형용사	어떤 성질이나 상태 등을 나타내는 말	old, good, pretty, happy, ...
부사	때, 장소, 모양 등을 나타내는 말	always, usually, here, ...
전치사	명사, 대명사 등의 앞에 와서 도와주는 말	at, in, on, from, ...
접속사	앞과 뒤의 말들을 연결해주는 말	and, but, if, or, ...
감탄사	감탄하는 느낌을 나타내는 말	oh, ah, alas, hello, ...

1. 개성이 뚜렷한 8가지 단어

문장 속에는 여러 가지 단어들이 있다. 그리고 이 단어들은 '하는 일'에 따라 저마다 다른 이름이 있다. 하나하나가 개성이 뚜렷하다. 이것들을 품사(品詞)라고 한다. 흔히 8개의 품사가 단골로 쓰여서 8품사라고 부른다.

The book is on the desk. [명사]

책이 책상 위에 있다.

We like you very much. [대명사]

우리는 너를 매우 좋아한다.

I went to school at 9. [동사]

나는 9시에 학교에 갔다.

The story was interesting. [형용사]

그 이야기는 재미있었다.

He works hard. [부사]

그는 열심히 공부한다.

The baby smiles at me. [전치사]

갓난아이가 나를 보고 웃는다.

Answer yes or no. [접속사]

그런지 그렇지 않은지 대답하십시오.

Oh, how happy I am! [감탄사]

오, 이렇게 행복할 수가!



2. 문장에는 반드시 동사가 있다.

‘무엇을 했는지, 무엇을 하고 싶은지, 무엇을 할 것인지’ 상대방에게 문장으로 전달하기 위해서는 반드시 동사가 필요하다. 동사가 없다면 그것은 문장이 아니다. 그냥 단어 덩어리일 뿐이다. 동사에는 2가지 종류가 있다.

(1) be동사 (~이다, ~있다)

be동사는 성질, 상태를 나타낸다.

주어	현재		과거	
	단수	복수	단수	복수
1인칭 (말하는 사람)	am	are	was	were
2인칭 (듣는 사람)	are		were	
3인칭	is		was	

I **am** a student.

나는 학생이다.

You **are** a great dancer.

너는 훌륭한 댄서야.

She **is** very kind.

그녀는 매우 친절하다.

A cup **is** on the table.

컵 하나가 탁자 위에 있다.

(2) 일반동사

be동사가 아닌 동사는 모두 일반동사이다.

I **like** apples.

나는 사과를 좋아한다.

My brother **likes** bananas.

내 남동생은 바나나를 좋아한다.

My sisters **like** oranges.

내 여동생들은 오렌지를 좋아한다.

You **have** beautiful eyes.

너는 아름다운 눈을 가졌어.

Ms. Brown **has** brown eyes.

브라운 선생님은 갈색 눈을 가졌다.



1. 우리말을 읽고 밑의 낱말을 써서 같은 뜻의 영어 문장을 만드시오.

1) 나의 누이동생은 고양이를 좋아하지 않는다.

doesn't / sister / like / cats / my

2) 그 개를 두려워하지 마라.

dog / be / the / of / afraid / don't

3) 공원에는 몇몇 소년들이 있다.

park / there / in / are / the / some / boys

4) 나는 어제 모형 비행기를 만들었다.

plane / a / model / yesterday / made / I

5) 방과 후 야구하자.

play / after / let's / school / baseball

6) 토요일과 일요일에는 수업이 없다.

Saturday / no / and / have / Sunday / we / on / school

7) 제인은 자매가 몇이나 되니?

does / many / have / Jane / sisters / how

8) 너는 참으로 아름다운 꽃을 가지고 있구나!

have / a / beautiful / what / flower / you

9) 그녀에게 개 한 마리와 고양이 두 마리가 있다.

a / dog / cats / two / she / and / has

10) 책상 위에 책이 한 권 있다.


is / there / a / the / on / book / desk

2. 다음 밑줄 친 낱말의 품사를 말하십시오.

- 1) We hear music with our ears.
- 2) This pencil is mine and that is yours.
- 3) Mother went shopping with him.
- 4) Oh, how happy we are!
- 5) My little sister is ten years old.
- 6) What time does school begin?
- 7) He goes to church on Sunday.
- 8) She is kind to everyone.
- 9) Tom can speak English very well.
- 10) I'm going to ask you some questions.
- 11) How many countries are there in the world?
- 12) She is wearing a beautiful dress.
- 13) My grandmother made cookies for me.
- 14) The sun always rises in the east.
- 15) This is my book.

홍길동에게 이름이 있듯
어디에도 있는

명사



책상, 장미꽃, 영숙이, 대한민국, CD, 컴퓨터...

이 세상엔 수많은 이름들이 있다. 아기도 이 세상에 태어나면 이름부터 짓는다.

왜 이름이 중요할까? 이름이 없이는 도대체 무엇을 가리키는지조차

알 수 없기 때문이다. 이 세상 만물에 빠짐없이 있는 이름!

이 이름을 바로 명사라고 한다.

This is a dog.

이것은 개입니다.

Mr. Simpson's family is large.

심슨네 가족은 대가족입니다.

Give me some apples.

사과 좀 주세요.

1. 명사는 셀 수 있는 것과 없는 것이 있다.

셀 수 있는 명사	보통명사 dog, egg, book, boy, mother
	집합명사 family, class
셀 수 없는 명사	고유명사 Korea, Paris, Mt. Everest
	물질명사 milk, water, coffee, paper
	추상명사 love, beauty, peace

1) 셀 수 있는 명사

손가락으로 하나, 둘... 셀 수 있는 것들!

보통명사와 집합명사야말로 정확히 숫자를 셀 수 있는 것들이다.

(1) 보통명사

이 세상엔 수많은 개가 있다. 그리고 이들은 여러 가지 이름을 갖고 있다. 그러나 이 개들은 모두 한마디로 '개'라고 부른다. 즉 이 세상의 모든 개를 대표하는 이름인 것이다. 이처럼 같은 종류의 사물을 대표하여 부르는 이름을 보통명사라고 한다. 예를 들어 보자.

개(dog): 진돗개, 불독, 샴사리, 포인터, 풍산개 ...

개의 종류는 많고 많지만 대표적으로 dog이라고 부른다.

알(egg): 거북이알, 오리알, 개구리알, 달걀 ...

알은 많고 많지만 대표적으로 egg라고 부른다.

(2) 집합명사

가족을 생각해 보라. 아빠, 엄마, 아기들...이 모여서 이루어져 있다.

이렇듯 하나하나가 모여서 한 집합체를 이룬 것을 집합명사라고 한다.

가족(family), 학급(class) ... 등이 이런 집합명사이다.

* 왜 복수형으로 썼을까?

(1) Mr. Simpson's **family is** large.

심슨네 가족은 대가족이다.

(2) Mr. Simpson's **family are** all comedians.

심슨네 가족은 모두 재미있는 사람들이다.

(1)은 심슨네 가족 전체를 뭉뚱 하나로 생각하여 단수로 표시했다.

(2)는 심슨네 가족 한사람 한사람이 모두 재미있다는 뜻으로 썼다.
그래서 복수로 표시했다.



2) 셀 수 없는 명사

숫자를 세고 싶어도 도저히 셀 수 없는 것이 있다.

(1) 고유명사

이 세상에 꼭 하나밖에 없는 이름이다.

따라서 세려고 해도 셀 수 없다.

나라 이름(the United States of America), 도시 이름(Paris),

사람 이름(Kim Chulsoo), 가수 이름(Taylor Swift) ...

(2) 물질명사

과학 과목에서 배운 물질들의 이름이다.

모양과 크기가 자꾸자꾸 바뀌기 때문에 정확한 숫자를 셀 수 없다.

마시는 물을 하나, 돌... 셀 수 있는 사람은 없을걸!

물(water), 우유(milk), 설탕(sugar), 종이(paper) ...

(3) 추상명사

눈을 비비고 봐도 보이지 않는다.

다만 우리 머릿속에만 있을 뿐이다. 어떻게 이것들을 셀 수 있겠는가.

사랑(love), 희망(hope), 인생(life) ...

2. 영어에서는 단수, 복수를 꼭꼭 따진다.

한국 사람들은 어떻게 말하는가? 한 개일 때도, 여러 개일 때도 그냥 '사과'라고 한다. 하지만 미국 사람들은 다르다.
an apple과 some apples로 꼭꼭 따져가며 다르게 말한다.

1) 단수형을 만들려면?

명사 앞에 a나 an을 붙인다. an apple(사과 한 개), a dog(개 한 마리)

2) 복수형을 만들려면?

우리말에서는 '~들'만 붙이면 복수가 된다. 참 쉽지?
물론 영어에서도 우리말의 '~들에' 해당하는 -s 또는 -es가 있다.
하지만 모든 명사에 그것을 붙일 수 있는 것은 아니다.

(1) 규칙적으로 복수가 되는 것들

규칙적으로 명사 끝에 -s나 -es를 붙인다. 편해서 좋다.
대부분의 영어 명사들은 이렇게 복수를 만든다.

① 대부분의 명사는 단어 끝에 -s를 붙인다.

chair-chairs (의자), cat-cats (고양이), tree-trees (나무)

② 단어 끝이 s, sh, ch, x, o로 끝나면 -es를 붙인다.

bus-buses (버스), dish-dishes (접시), bench-benches (벤치)

box-boxes (상자), potato-potatoes (감자)

예외: radio-radios (라디오), piano-pianos (피아노), photo-photos (사진)

③ <자음+y>로 끝나는 말은 y를 i로 고치고 -es를 붙인다.

baby-babies (아기), city-cities (도시)

④ 단어 끝이 f, fe로 끝나면 v로 고치고 -es를 붙인다.

leaf-leaves (나뭇잎), wolf-wolves (늑대), knife-knives (칼)

예외: roof-roofs (지붕)

*** 똑같은 s도 발음은 제각각!**

- 1) [s] books, caps
- 2) [ts] cats, hats
- 3) [z] boys, dogs
- 4) [dz] beds, friends
- 5) [iz] dishes, oranges

*** 이런 발음을 주의하세요**

house[hauz] → houses[hauzɪz]
 mouth[mauθ] → mouths[mauðz]

(2) 불규칙하게 복수가 되는 것들

아예 모음이 변하기도 한다. 또 어미에 -en, -ren이 붙어
 복수형이 되기도 한다. 이런 것은 외우는 수밖에 다른 방법이 없다.
 이런 것이 시험에도 잘 나더라.

① 모음이 변하는 것이 있다.

man-men (남자), foot-feet (발), tooth-teeth (이), mouse-mice (생쥐)

② 단어 끝에 -en, -ren이 붙는 것이 있다.

ox-oxen (황소), child-children (어린이)

③ 단수와 복수의 모양이 같은 것이 있다.

sheep-sheep (양), deer-deer (사슴), fish-fish (물고기),
 Chinese-Chinese (중국인), Swiss-Swiss (스위스 사람)

3) 물질명사는 어떻게 복수형으로 만들지?

물(water)의 복수형을 만든다구? 셀 수 없는데 어떻게? 간단하다.
 cup(컵)처럼 그것을 담는 그릇이나 세는 단위를 앞에 붙여서 복수형을 만들면 된다.

a cup of tea (차 한 잔)	two cups of tea (차 두 잔)
a glass of water (물 한 컵)	two glasses of water (물 두 컵)
a piece of paper (종이 한 장)	two pieces of paper (종이 두 장)

종이는 sheet를 단위로 하여 세기도 한다.

3. 누가 주인인지 알려 주는 소유격

친구의 책, 형의 컴퓨터, 경식이의 자전거...

이런 것을 명사의 소유격이라고 한다. 즉 누구누구의 것이라고 소유를 밝히는 것이다.

1) 소유격은 어떻게 만드나?

(1) 사람과 동물은 단어 끝에 <s>를 붙인다.
그리고 -s로 끝나는 복수명사는 <'>만 붙인다.

my friend's house (내 친구네 집)

a cat's tail (고양이의 꼬리)

a girls' school (여학교)

the boys' books (그 소년들의 책들)

(2) 사람과 동물 외에도 's를 써서 소유격을 나타내는 경우가 있다.
시간, 거리, 가격, 무게를 나타낼 때 쓰인다.

today's newspaper (오늘 신문)

an hour's work (한 시간 걸리는 일)


five miles' distance (5마일 떨어진 거리)

a ton's weight (1톤짜리 무게)

(3) 사람과 동물을 제외한 사물에는 's를 붙이지 않는다.
그 대신 전치사 of를 써서 소유격을 만든다.

the legs of the desk (책상 다리)

the door of the car (자동차 문)



2) 명사의 소유격에는 2가지 뜻이 있다.

(1) <소유격+명사>는 ‘~의’의 뜻

This is **Minho’s** computer.

이것은 민호의 컴퓨터야.



(2) 소유격만 썼을 때는 ‘~의 것’의 뜻

영어에서는 같은 말을 자꾸 쓰는 것을 지루하게 여긴다.

따라서 소유격만으로 누구의 것이라는 것을 알 수 있을 때는 그냥 소유격만을 쓴다.

이것은 결국 ‘~의 것’의 뜻으로 대명사 역할을 하므로 <소유대명사>라고 한다.

This computer is **Minho’s** (computer).

이 컴퓨터는 민호의 것이야.

This bag is **my mother’s** (bag).

이 가방은 나의 어머니의 것이야.

***이중소유격**

a, an, this, that, some, any 등과 함께 소유격을 쓸 때 <of+소유대명사>로 쓴다.

a friend **of mine** 내 친구 한 명 (○)

a my friend (×) / my a friend (×)

some books **of his** 그의 책 몇 권 (○)

his some books (×)

카레라이스가 뭐요?

어느 유학생이 레스토랑에서 카레라이스를 주문했다.

그랬더니 웨이터가 의아스러운 표정으로 “카레라이스가 뭐예요?” 하는 것이었다.

알고 보니 카레라이스는 잘못된 표현! 이른바 ‘한국식 영어’였다.

정확하게 말하면 curry and rice였던 것이다.

영어를 할 때는 이러한 표현들에 조심해야 한다.

우리에게 무척 익숙하면서도 뜻밖에도 잘못된 표현들이 많다.

이런 표현들은 아무리 유창한 발음으로 말해도 외국인들이 알아들을 수 없다.

몇 가지 예를 들어 볼까?

에어컨 → air-conditioner

볼펜 → ball-point pen

트렁크 → suitcase

사인 → autograph

모닝콜 → wake-up call

린스 → conditioner

추리닝 → sweatsuit

자동차 핸들 → steering wheel





영문법 때문에 영어에 흥미를 잃는다?

너무나 안타깝습니다.
많은 학생들이 영문법을
어려워합니다.
억지로 외우다시피하며 공부합니다.
자연히 나도 모르게
영어가 멀어집니다.

이젠 영문법을 쉽게 배우세요.
재미있게 배우세요.
머리에 쏙쏙 들어옵니다.
영어에 자신이 생깁니다.



값 15,000원

9 788994 283623 53740
ISBN 978-89-94283-62-3